



ТЕРРИТОРИАЛЬНЫЙ ОРГАН
ФЕДЕРАЛЬНОЙ СЛУЖБЫ
ГОСУДАРСТВЕННОЙ СТАТИСТИКИ
ПО ИРКУТСКОЙ ОБЛАСТИ

ИНДЕКС ЦЕН ПРОИЗВОДИТЕЛЕЙ ПРОМЫШЛЕННЫХ ТОВАРОВ ПО ИРКУТСКОЙ ОБЛАСТИ

июнь 2024 года

СОДЕРЖАНИЕ

Индексы цен производителей и потребительских цен	3
Индексы цен производителей промышленных товаров по видам экономической деятельности	7
Индексы цен производителей по добыче полезных ископаемых	11
Индексы цен производителей по обрабатывающим производствам	12

ИНДЕКСЫ ЦЕН ПРОИЗВОДИТЕЛЕЙ И ПОТРЕБИТЕЛЬСКИХ ЦЕН*

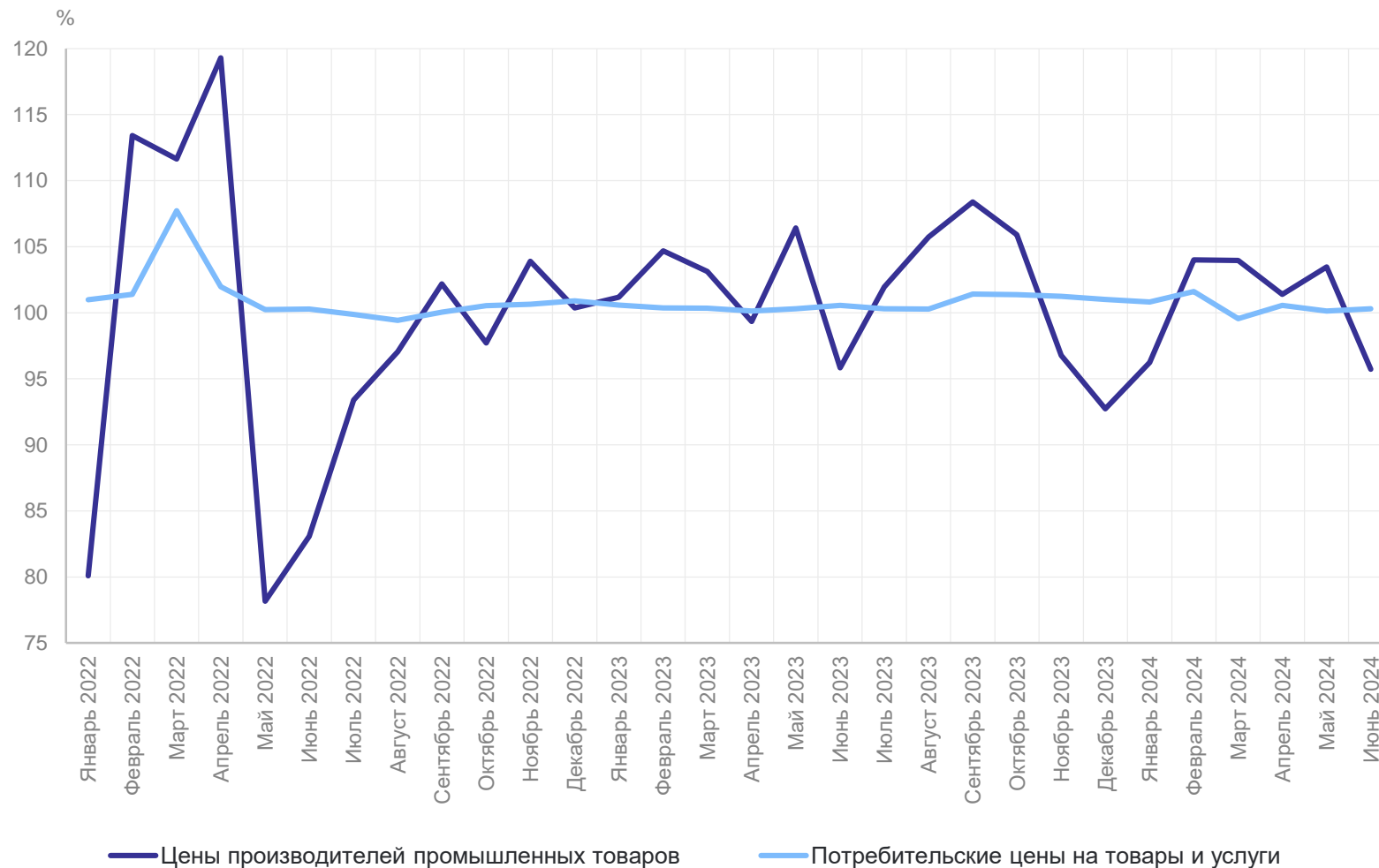
в % к предыдущему месяцу

ИРКУТСКСТАТ

июнь 2024 г.
к маю 2024 г.

95,73 Индекс цен
производителей

100,31 Индекс
потребительских цен



*На товары, предназначенные для реализации на внутреннем рынке

ИНДЕКСЫ ЦЕН ПРОИЗВОДИТЕЛЕЙ И ПОТРЕБИТЕЛЬСКИХ ЦЕН

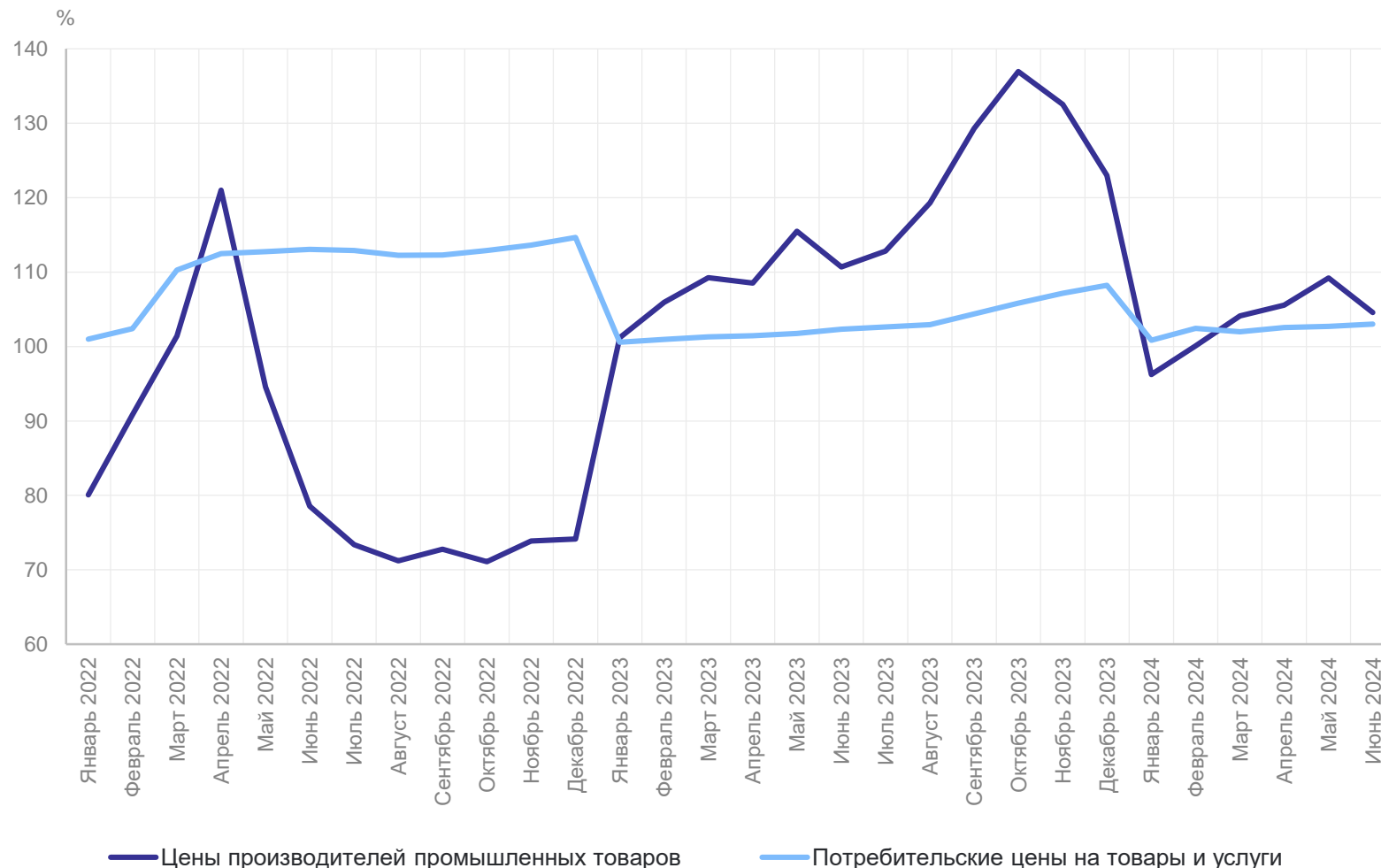
в % к декабрю предыдущего года

ИРКУТСКСТАТ

июнь 2024 г.
к декабрю 2023 г.

104,56 Индекс цен
производителей

103,01 Индекс
потребительских цен



ИНДЕКСЫ ЦЕН ПРОИЗВОДИТЕЛЕЙ И ПОТРЕБИТЕЛЬСКИХ ЦЕН

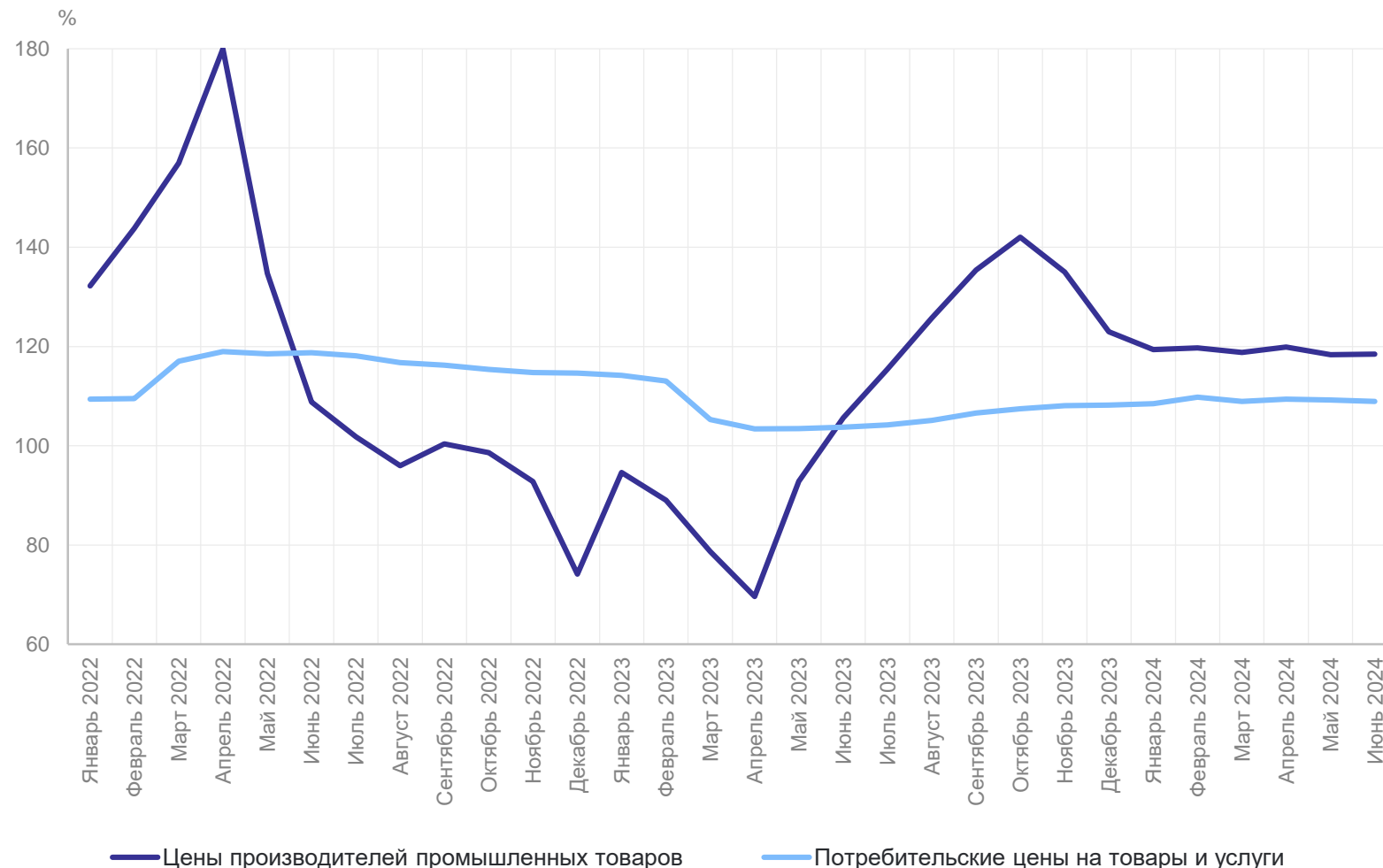
ИРКУТСКСТАТ

в % к соответствующему месяцу предыдущего года

июнь 2024 г.
к июню 2023 г.

118,47 Индекс цен
производителей

108,94 Индекс
потребительских цен



ИНДЕКСЫ ЦЕН ПРОИЗВОДИТЕЛЕЙ И ПОТРЕБИТЕЛЬСКИХ ЦЕН

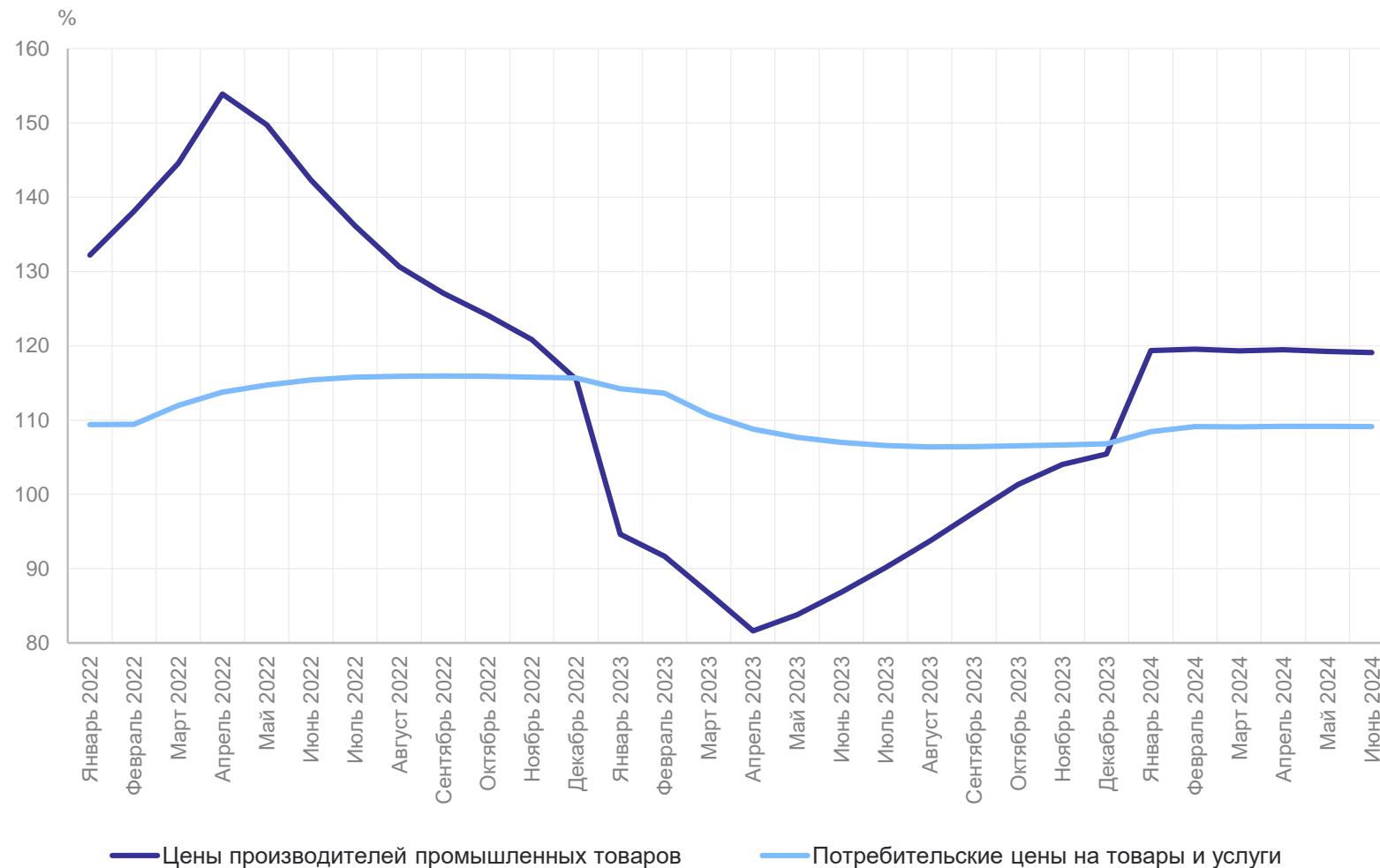
ИРКУТСКСТАТ

за период с начала года к соответствующему периоду предыдущего года

январь – июнь 2024 г.
к январю – июню 2023 г.

119,10 Индекс цен
производителей

109,13 Индекс
потребительских цен



ИНДЕКСЫ ЦЕН ПРОИЗВОДИТЕЛЕЙ ПРОМЫШЛЕННЫХ ТОВАРОВ

июнь 2024 г. в % к предыдущему месяцу

ИРКУТСКСТАТ

95,73

Индекс цен производителей

100,90

Обрабатывающие производства

100,00

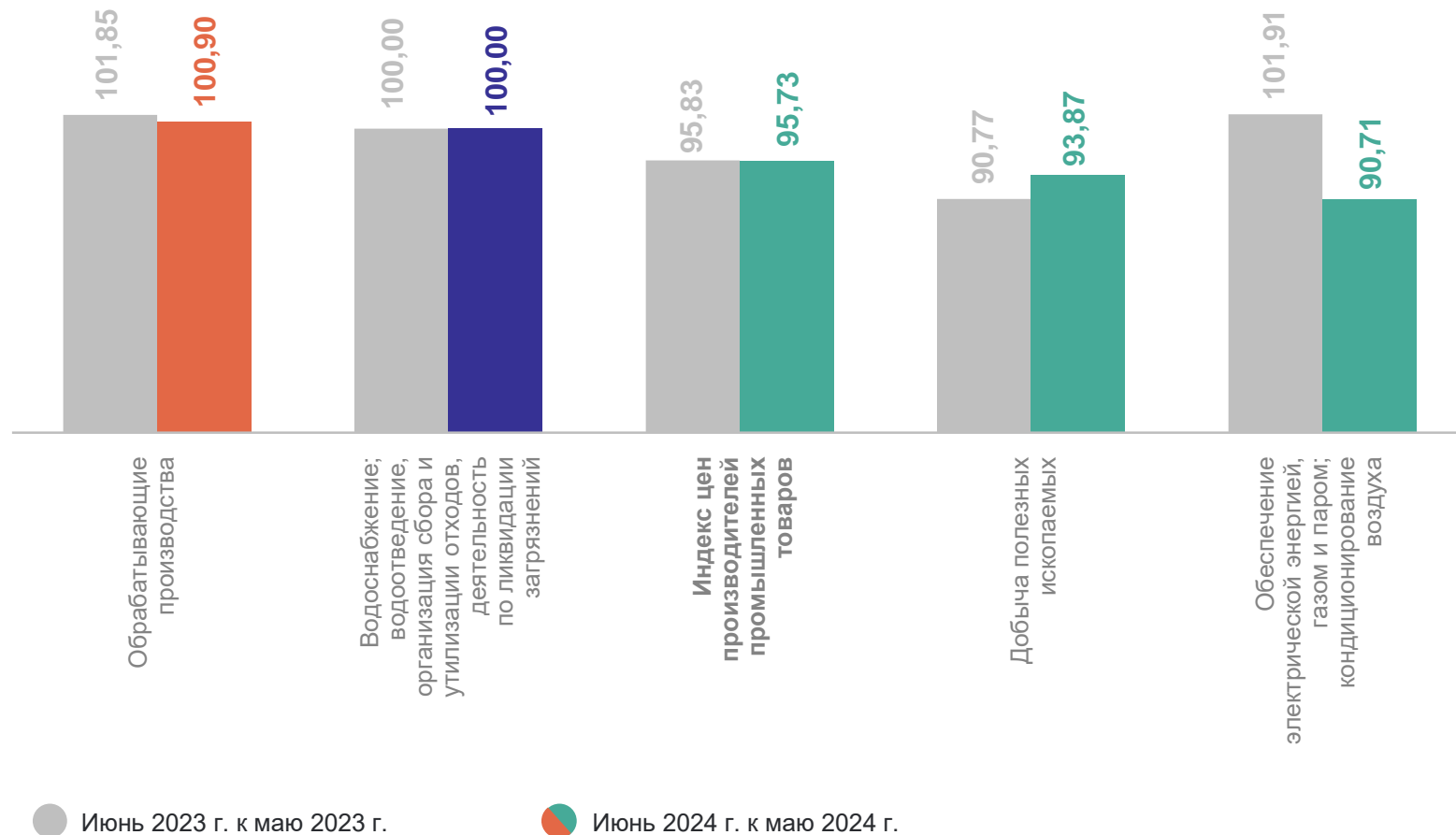
Водоснабжение; водоотведение, организация сбора и утилизации отходов, деятельность по ликвидации загрязнений

93,87

Добыча полезных ископаемых

90,71

Обеспечение электрической энергией, газом и паром; кондиционирование воздуха



● Июнь 2023 г. к маю 2023 г.

● Июнь 2024 г. к маю 2024 г.

ИНДЕКСЫ ЦЕН ПРОИЗВОДИТЕЛЕЙ ПРОМЫШЛЕННЫХ ТОВАРОВ

июнь 2024 г. в % к декабрю предыдущего года

ИРКУТСКСТАТ

104,56

Индекс цен производителей

106,37

Добыча полезных ископаемых

103,89

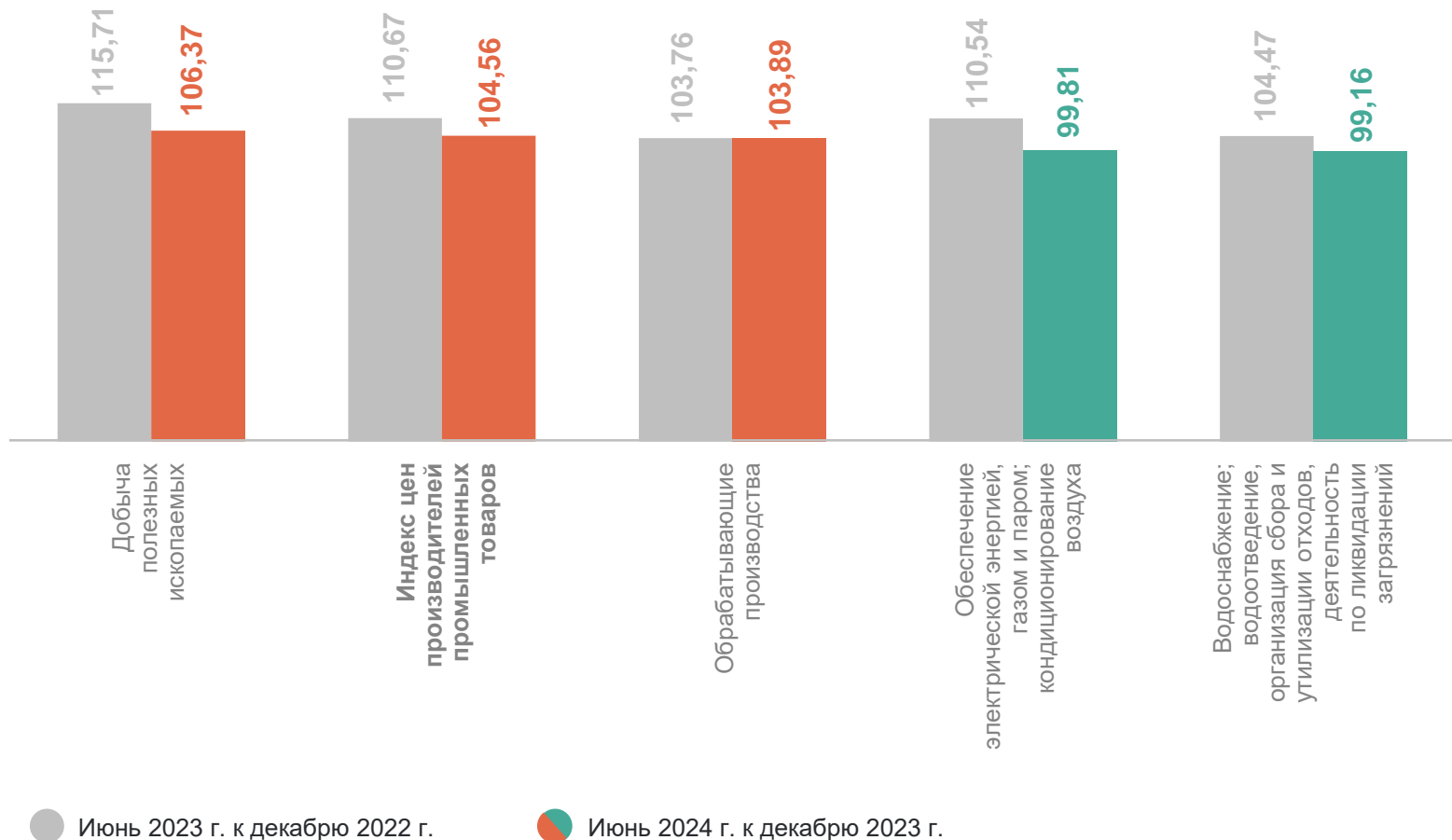
Обрабатывающие производства

99,81

Обеспечение электрической энергией, газом и паром; кондиционирование воздуха

99,16

Водоснабжение; водоотведение, организация сбора и утилизации отходов, деятельность по ликвидации загрязнений



ИНДЕКСЫ ЦЕН ПРОИЗВОДИТЕЛЕЙ ПРОМЫШЛЕННЫХ ТОВАРОВ

июнь 2024 г. в % к соответствующему месяцу предыдущего года

ИРКУТСКСТАТ

118,47

Индекс цен производителей

137,21

Добыча полезных ископаемых

110,79

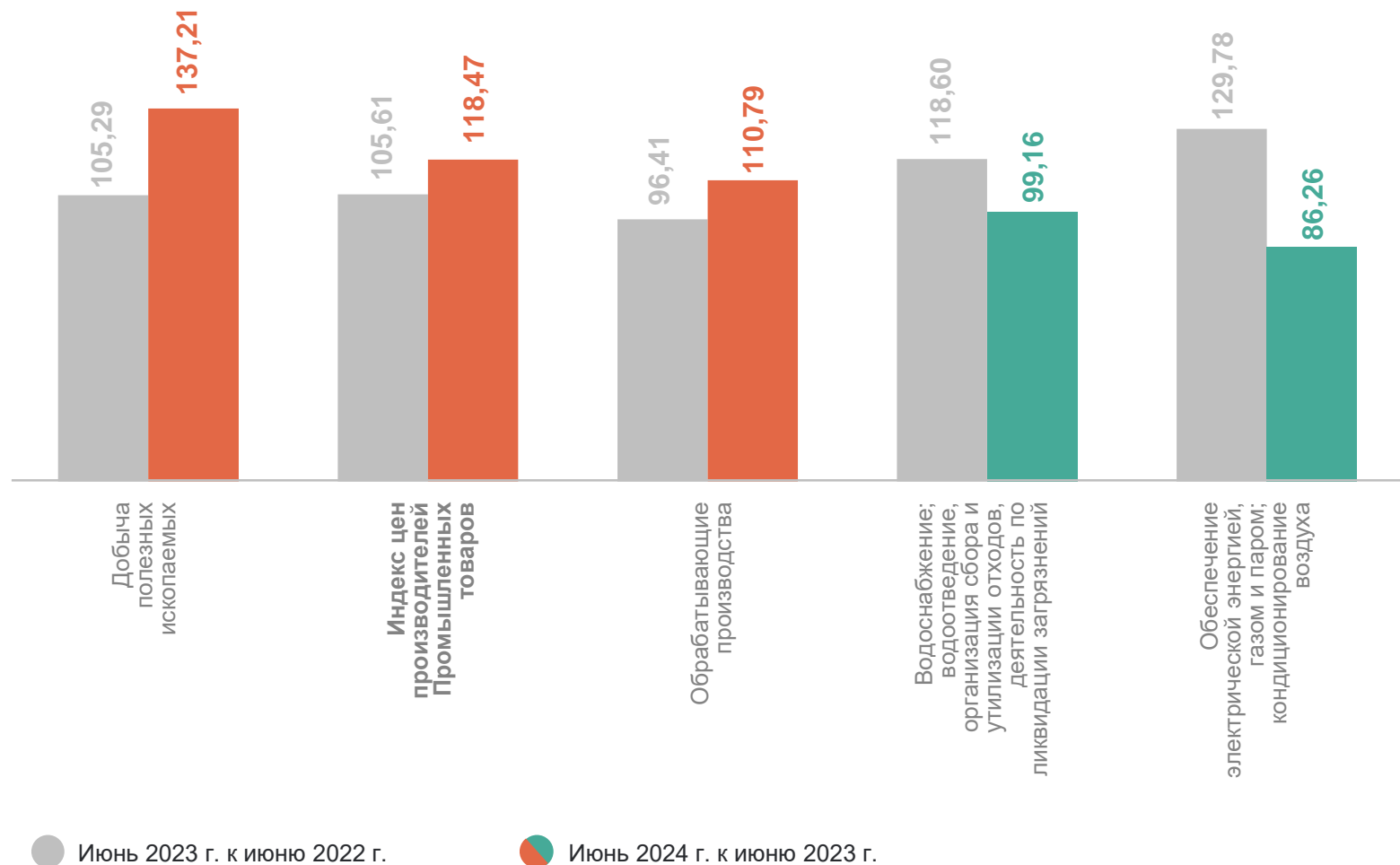
Обрабатывающие производства

99,16

Водоснабжение; водоотведение, организация сбора и утилизации отходов, деятельность по ликвидации загрязнений

86,26

Обеспечение электрической энергией, газом и паром; кондиционирование воздуха



ИНДЕКСЫ ЦЕН ПРОИЗВОДИТЕЛЕЙ ПРОМЫШЛЕННЫХ ТОВАРОВ

январь – июнь 2024 г. в % к соответствующему периоду предыдущего года

ИРКУТСКСТАТ

119,10

Индекс цен производителей

136,19

Добыча полезных ископаемых

108,96

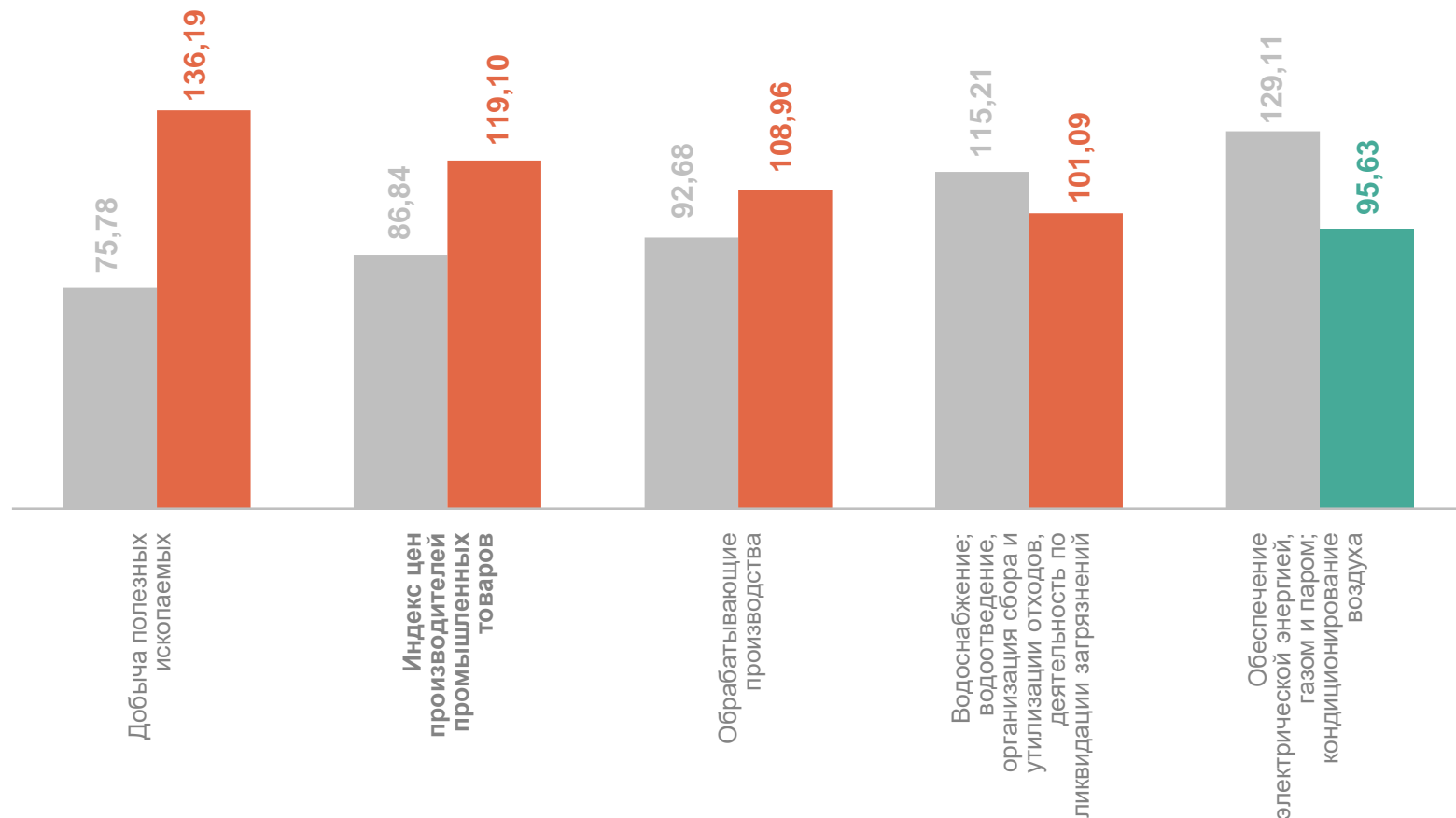
Обрабатывающие производства

101,09

Водоснабжение; водоотведение, организация сбора и утилизации отходов, деятельность по ликвидации загрязнений

95,63

Обеспечение электрической энергией, газом и паром; кондиционирование воздуха



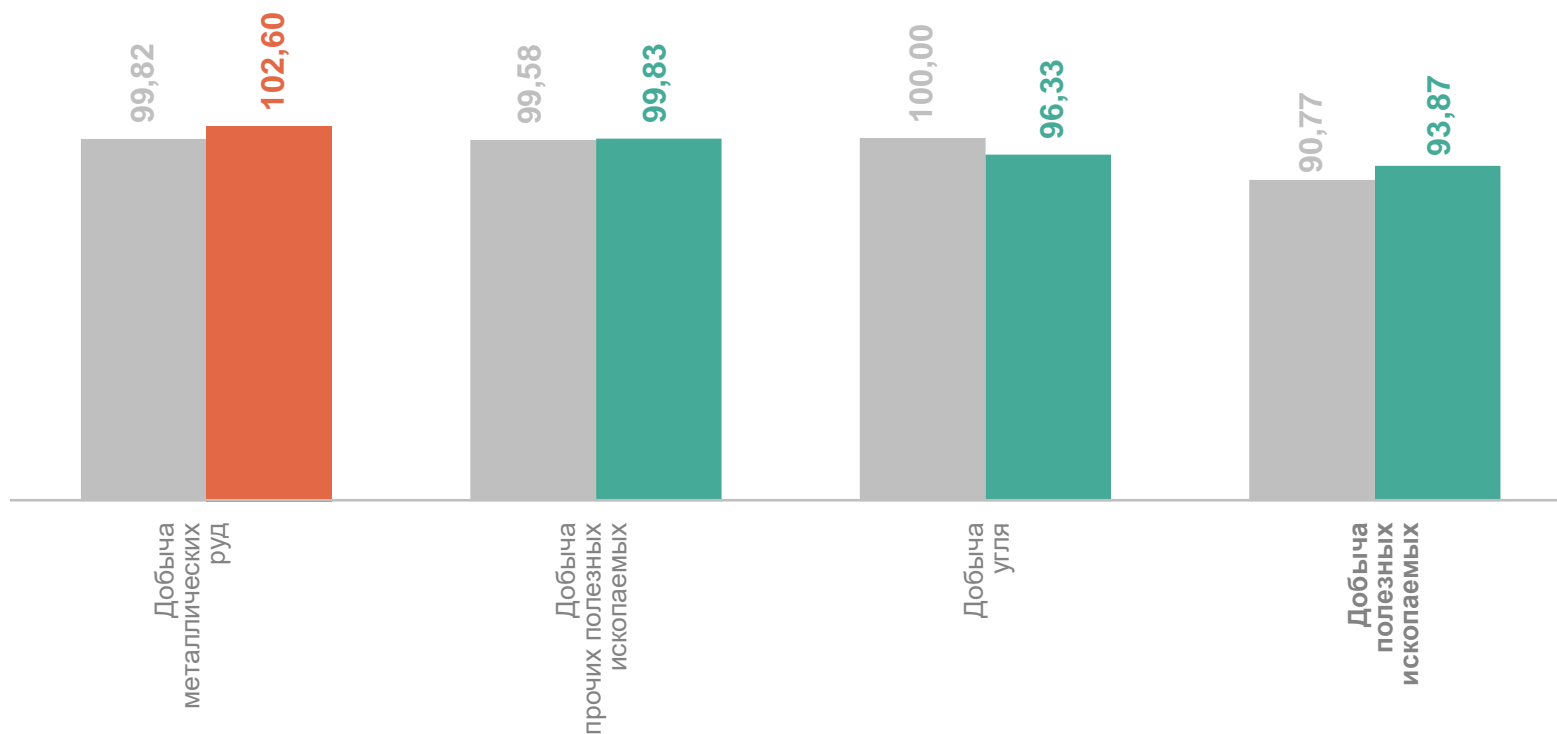
● Январь – июнь 2023 г. к январю – июню 2022 г.

● Январь – июнь 2024 г. к январю – июню 2023 г.

ИНДЕКСЫ ЦЕН ПРОИЗВОДИТЕЛЕЙ ПО ДОБЫЧЕ ПОЛЕЗНЫХ ИСКОПАЕМЫХ

июнь 2024 г. в % к предыдущему месяцу

ИРКУТСКСТАТ



● Июнь 2023 г. к маю 2023 г.

● Июнь 2024 г. к маю 2024 г.

ИНДЕКСЫ ЦЕН ПРОИЗВОДИТЕЛЕЙ ПО ОБРАБАТЫВАЮЩИМ ПРОИЗВОДСТВАМ

июнь 2024 г. в % к предыдущему месяцу

ИРКУТСКСТАТ

100,90

Обрабатывающие
производства

102,78

Производство
резиновых и
пластмассовых
изделий

100,95

Производство
химических веществ
и химических
продуктов

99,80

Производство
нефтепродуктов

99,17

Производство прочей
неметаллической
минеральной
продукции

